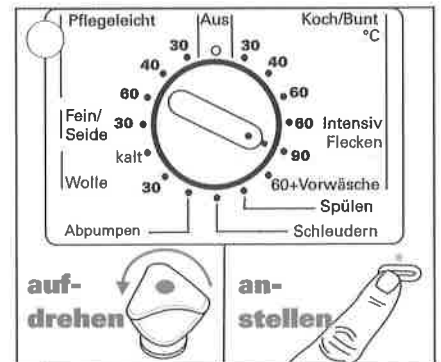
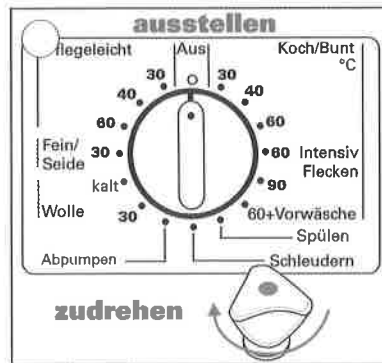
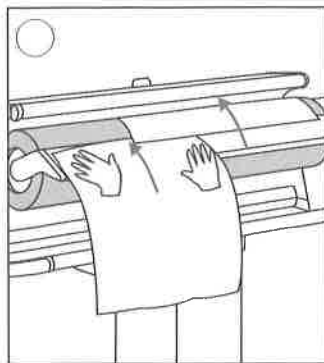
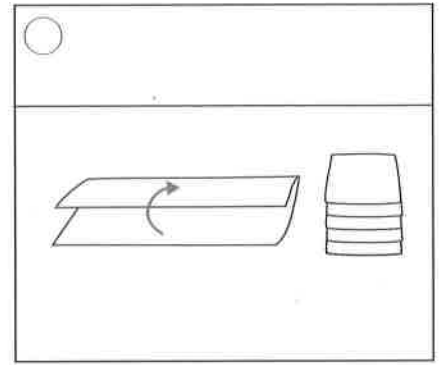
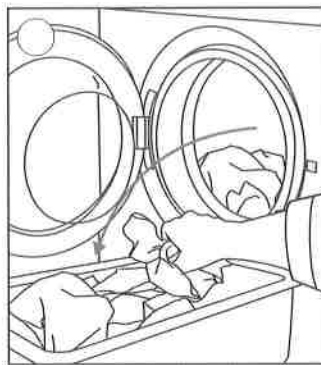
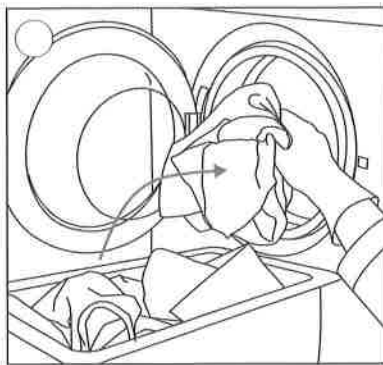
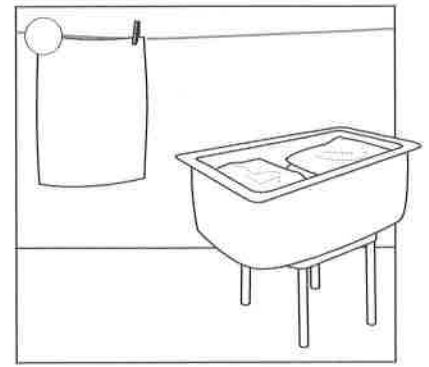
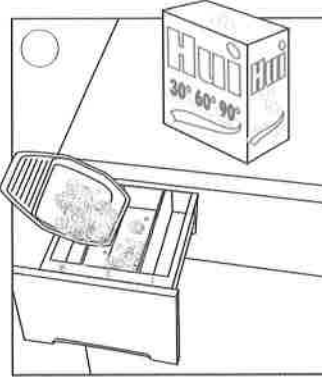



## 22.6 Waschen von Wäsche aus dem Küchenbereich bei 90°C

Datum: \_\_\_\_\_

1. Schneiden Sie die Abbildungen und die Textfelder aus.
2. Nummerieren Sie die Abbildungen und kleben Sie sie in der richtigen Reihenfolge auf ein Blatt Papier.
3. Ordnen Sie die jeweils durchzuführenden Tätigkeiten – Textfelder – den Abbildungen zu und kleben diese dann unter die Abbildungen.



Wäsche falten und legen.

Waschmittel dosieren und in den Einspülkasten geben.

Nach Beendigung des Waschprogramms:  
Waschmaschine ausschalten.  
Wasserhahn zudrehen.

Wäsche mangelfeucht aus dem Trockner  
bzw. von der Leine nehmen.

Temperaturregler auf 90°C/Kochwäsche  
stellen. Wasserhahn aufdrehen.  
Startknopf betätigen.

Wäsche im Trockner oder  
auf der Leine trocknen.

Wäsche aus dem Küchenbereich mit  
Schutzhandschuhen in die Waschmaschine  
einlegen. Tür schließen.

Waschmaschine öffnen.  
Wäsche herausnehmen.

Wäsche mangeln.